

JA TU DZĪVO DZĪVOKLĪ 2-5 STĀVU MĀJĀ

Atceries, ka daudzdzīvokļu dzīvojamo māju iedzīvotājiem ir jābūt par ugunsdrošību ne tikai savā dzīvoklī, bet arī mājas koplietošanas telpās.

PREVENTĪVIE PASĀKUMI UGUNSDROŠĪBAI

1. KOPLIETOŠANAS Telpas

Neglabā degošus priekšmetus bēniņos un pagrabā – lai tajās neiekļūtu nepiederošās personas, turi šīs telpas aizslēgtas.


Neglabā degošus priekšmetus uz balkona.



Nesmēķē koplietošanas telpās. Nemet izsmēķus pāri balkona margām, tas var radīt ugunsgrēku kaimiņu balkonā.



Izsmēķus ir jānodzēš pelnu vai ūdens traukā. Kad esi pārliecinājies, ka tie pilnībā ir nodzēsti, tad drīkst izmest atkritumu spainī. Atkritumu konteineriem vienmēr aizver vāku.

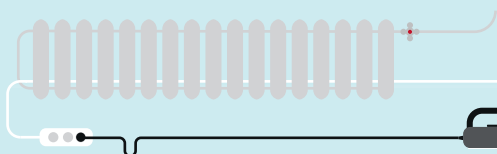


Neaizkraj ar priekšmetiem koplietošanas telpas un evakuācijas ceļus.

Neaizmūrē, neaizkraj, neaizslēdz evakuācijas pārejas balkonos (lodžijās) no stāva uz stāvu.

2. ELEKTROSISTĒMAS

Nevelc pagarinātāju zem paklāja, zem radiatora vai gar ūdens caurulēm un nelieto bojātu pagarinātāju!



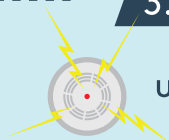
Mājas elektrosistēmām lieto tikai 15A drošinātājus. Ja regulāri izsit drošinātāju, zvani elektriķim.



Neatstāj bez uzraudzības elektroierīces tējkannas, elektroplītis, gludekļus u.c. ierīces.

3. DŪMU DETEKTORI

Tas var glābt Tavu dzīvību.



Uzstādi dzīvoklī vismaz vienu dūmu detektoru.



Veic regulāru dūmu detektoru pārbaudi.

4. UGUNSDZĒSĪBAS APARĀTS

Turi mājās ugunsdzēsības aparātu. Ieteicams ugunsdzēsības aparāts, kura dzēstspēja ir vismaz 21A 113B.

Ugunsdzēsības aparātu izvieto visiem mājiniekiem zināmā, brīvi pieejamā vietā.

Iepazīsties ar ugunsdzēsības aparāta lietošanas instrukciju.

PAPILDUS ATCERIES!



- Ja izmanto gāzes plīti, tvaika nosūcējs nedrīkst būt pievienots vienīgajam dabīgās ventilācijas kanālam.
- Papildus vari iegādāties ugunsdzēsības pārklāju, kas slāpē liesmas.
- Atbildību par ugunsdrošību koplietošanas telpās iespējams uzticēt ēkas pārvaldniekam.
- Tev ir jābūt pieejamai ugunsdrošības instrukcijai, un tā jāpārzina! Ja tās nav, vērsies pie ēkas pārvaldnieka.



JĀ TU DZĪVO DZĪVOKLĪ 2-5 STĀVU MĀJĀ

RĪCĪBA UGUNSGRĒKA GADĪJUMĀ

1. PARŪPĒJIES PAR DROŠĪBU

1. Nekrīti panikā! Brīdini apkārtējos par briesmām un parūpējies, lai visi izkļūtu no bīstamās zonas!



5. Kad tiec ārā, pārliecinies, vai visi ir klāt! Neej atpakaļ mājā!

2. Ja ēkā ir spēcīgs sadūmojums, nemēģini meklēt, kur deg. Dodies uz izeju! Pārvietyies pa telpām tuvāk grīdai!

3. Neizmanto liftu! Kāp lejā pa kāpnēm!



4. Ja mājā ir ārējās evakuācijas trepes un cita izeja nav pieejama, mēģini tikt uz jumta un evakuēties pa ārējām trepēm!



6. Zvani 112 un ziņo par notiekošo. Precīzi norādi ugunsgrēka adresi!

7. Ziņo ugunsdzēsējiem par cilvēkiem, kuri atrodas vai var atrasties ugunsgrēka vietā!

8. Informē ugunsdzēsējus par bīstamiem degošiem materiāliem!

2. MĒGINI DZĒST UGUNI

Izvērtē situāciju un lieto ugunsdzēsības aparātu!



Liesmas var dzēst arī ar ugunsdzēsības pārklāju vai kādu bļīvu audumu.

Ja aizdegusies eļļa uz plīts, nelej degošam katlam vai pannai vīrsū ūdeni. Liesmas dzēs ar ugunsdzēsības līdzekli, ugunsdzēsības pārklāju vai uzberot dzeramo sodu!

PAPILDUS ATCERIES!

- Pirms atver durvis, uzmanīgi tās patausti – ja tās nav karstas, mazliet paver un pārliecinies, vai otrā pusē nav dūmu un uguns. Ja durvis ir karstas – never tās! Aiz tām ir liesmas un sadūmojums.
- Logu sadūmotā telpā ver vaļā lēnām un uzmanīgi, lai nerastos caurvējš, kas veicinās dūmu pieplūdumu telpā.
- Ja netiec no mājas ārā, signalizē ugunsdzēsējiem par savu atrašanās vietu, radot troksni vai vicinot kādu apģērba gabalu pie loga!

